



# LALI ArtAPP





Mode d'emploi pour utilisateur d'Android

Pour utiliser LALI ArtAPP, veuillez suivre les étapes suivantes:

1. Recherchez dans GooglePlay  LALI ArtAPP ou « pub:Elan interculturel »
2. Cliquez sur le bouton « Installer »
3. Après avoir installé, commencez l'application.
4. Dans le menu des Paramètres , en haut à droite de l'écran, choisissez la langue.
  - a. Dans le menu des Paramètres, choisissez la langue souhaitée.
  - b. LALI ArtAPP existe en quatre langues. Choisissez la langue que votre professeur a demandée.
5. Choisissez un des deux modèles de session.
  - a. « Questions par thème »

Après avoir choisi cette option, déterminez quelle leçon et quel niveau vous souhaitez essayer. Pour plus d'information, adressez-vous à votre professeur.
  - b. « Question au hasard »

Vous recevez 10 questions de leçons et niveaux différents.
6. Il existe 11 types de question dans LALI ArtAPP. Pendant une session, tous les types peuvent apparaître. Vous trouverez de plus amples informations sur un type de question donné, en cliquant sur le bouton « Information » 
7. Vous devez choisir une réponse avant de passer à la question suivante. Après avoir choisi une réponse, la bonne réponse apparaît. Si vous avez choisi la réponse exacte, elle sera affichée en vert, sinon, elle sera affichée en rouge.
8. Vous pouvez passer à la question suivante en cliquant sur le bouton 
9. A la fin d'une série de questions, vous pourrez voir votre pourcentage de bonnes réponses.
10. Après avoir terminé une série de questions, vous pouvez retourner au menu de démarrage en cliquant sur le bouton « Accueil »
11. Après avoir terminé une série de questions, vous pouvez recommencer un autre de la même leçon et du même niveau en cliquant sur le bouton « Nouvelle session »

Bon apprentissage!